

# Profillinie

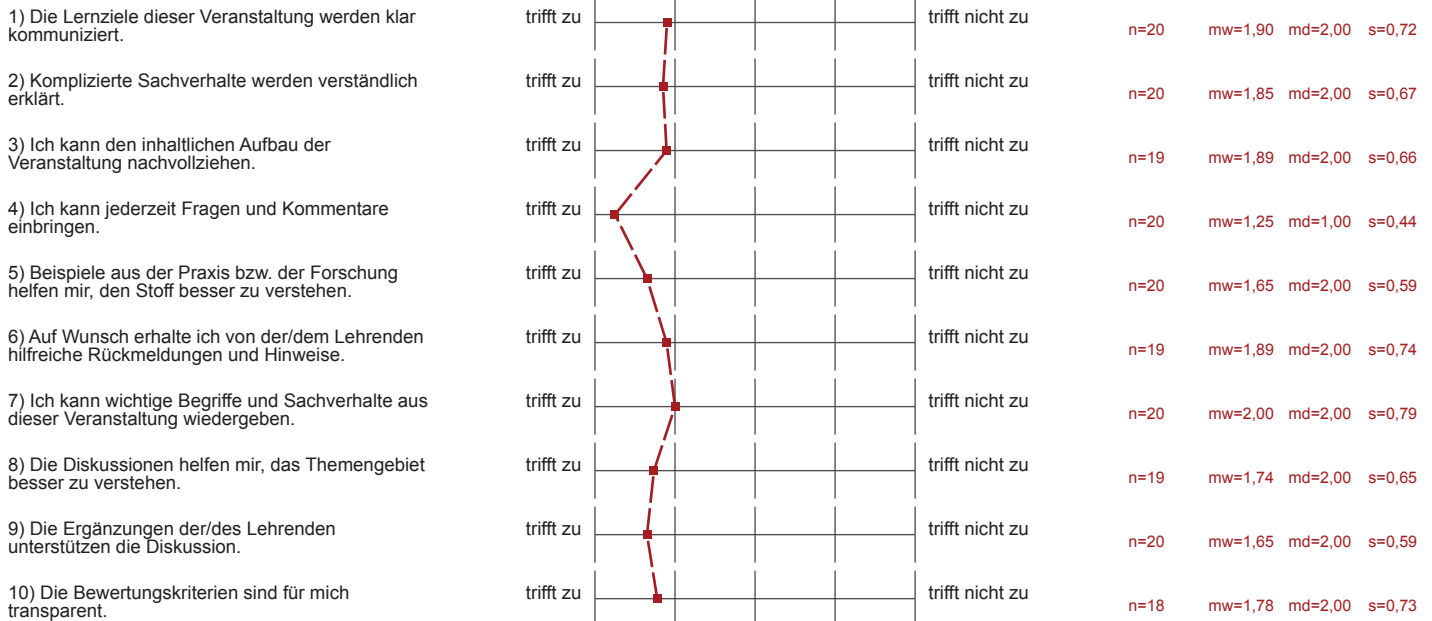
Teilbereich: Fachbereich Politik- und Verwaltungswissenschaft

Name der/des Lehrenden: Dr. Anja Osei

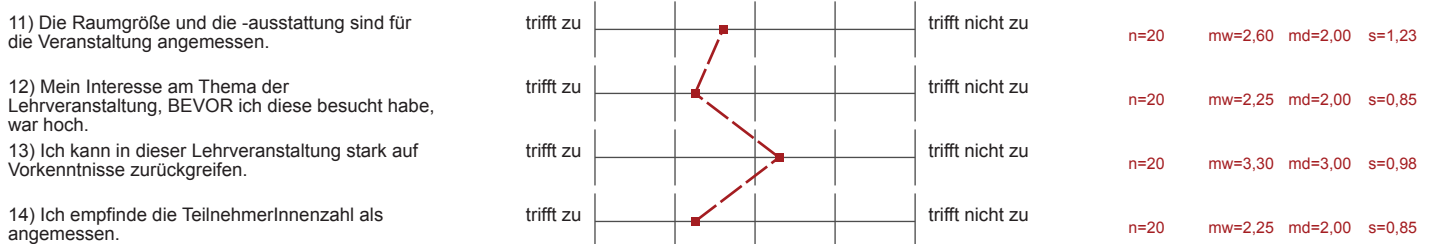
Titel der Lehrveranstaltung: Einführung in die international vergleichende Elitenforschung  
(Name der Umfrage)

Verwendete Werte in der Profillinie: Mittelwert

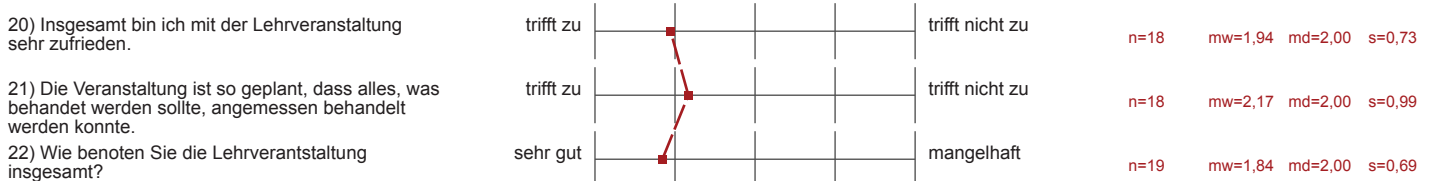
## Lehren & Lernen



## Rahmenbedingungen



## Arbeitsaufwand



## Bewertung der/des Lehrenden

23) Die/der Lehrende wirkt gut vorbereitet.	trifft zu		trifft nicht zu	n=19	mw=1,58	md=1,00	s=0,69
24) Die/der Lehrende kann den Stoff verständlich darbieten.	trifft zu		trifft nicht zu	n=18	mw=1,50	md=1,50	s=0,51
25) Die/der Lehrende ist kooperativ und aufgeschlossen.	trifft zu		trifft nicht zu	n=18	mw=1,22	md=1,00	s=0,43
26) Ich fühle mich durch die/den Lehrenden gut betreut.	trifft zu		trifft nicht zu	n=19	mw=1,63	md=2,00	s=0,68
27) Die Referate sind strukturiert und verständlich.	trifft zu		trifft nicht zu	n=18	mw=2,00	md=2,00	s=0,69
28) Die Rückmeldungen der Dozentin/des Dozenten an die Referierenden sind hilfreich.	trifft zu		trifft nicht zu	n=16	mw=1,94	md=2,00	s=0,85
29) Die Diskussionen sind gut strukturiert und vertiefen die behandelten Themen.	trifft zu		trifft nicht zu	n=17	mw=2,00	md=2,00	s=0,71